

Автоматические выключатели ST-68, ETIMAT 6, ETIMAT 10

- Индикация "ON/OFF" на рукоятке
- Место для маркировки (возможность установки дополн. аксессуара: маркировочн. окошка код 2159151)
- Индикация реального состояния контактной группы. Не зависит от положения рукоятки (зеленый: контакты разомкнуты, красный: контакты замкнуты)
- Возможность пломбировки в положении "ON/OFF"
- Возможность монтажа дополнительных аксессуаров (блок контактов - слева, независимый расцепитель - справа)
- Защита от случайного прикосновения к токоведущим частям
- Все автоматические выключатели имеют возможность одновременного подключения шины питания и проводника, как сверху, так и снизу
- Каждый АВ обозначен EAN кодом
- Специальный тип крепления на шину TH 35 (не требует использования инструментов, а также демонтажа шинной сборки при замене АВ)

- Электромагнитный расцепитель (защита от токов короткого замыкания)
- Минимальное количество мест сварки, все токоведущие части выполнены из меди (низкое переходное сопротивление)
- Дугогасительная камера состоящая из 12 пластин (быстрое и надежное гашение дуги)
- Для обеспечения высокого коммутационного ресурса в механизме реализована функция "быстрого включения"
- Комбинированный механизм сброса (время отключения ~2,5мс)
- Силовые контакты покрыты серебром (низкое переходное сопротивление контактной группы, увеличенный электрический ресурс)
- Настройка теплового расцепителя контролируется фиксированием регулировочного винта с помощью краски (сохранение стабильности параметров)
- Тепловой расцепитель (биметаллическая пластина - защита от перегрузок)
- Ceramic isolating partition (reliable protection against the effect of thermal loads)

Автоматические выключатели ETIMAT 6

Автоматические выключатели ETIMAT 6 0,5 - 63A

Отключающая способность **6 kA**

Номинальный ток **0,5-63 A**

Характеристики отключения **B, C, D**

Применение - Автоматические выключатели применяются для защиты электрических цепей переменного тока от перегрузок и коротких замыканий.

Технические характеристики:

Номинальное напряжение U_N	~230V/400V, 50/60Hz max. 60V DC
Номинальное напряжение изоляции U_i	500V - при нормальных условиях
Номинальный ток I_N	хар-ка B: 1 – 63A; хар-ка C, D: 0,5 – 63 A
Отключающая способность	6 kA
Класс ограничения энергии	3
Характеристика отключения	B, C, D
Механический ресурс	20 тыс. операций
Электрический ресурс	8 тыс. операций
Сечение подключаемых проводников	1 - 25 мм ² , max. 3 Nm
Монтаж	на шину TH 35 (EN 60715, EN 50022)
Ширина модуля	17,6 мм
Возможность пломбировки	ON/OFF
Соответствие стандартам	IEC 60898, EN 60898, IEC 60947-2
Рабочий диапазон температур	-25°C ... +50°C
Испытание на виброустойчивость (IEC 60068-2-7)	5g (10,60 & 500Hz)
Степень защиты	IP 20

ETIMAT 6 1-полюсные (U_N - 230 V)

In [A]	Тип	Код B	Тип	Код C	Тип	Код D	Вес (г)	Упаковка (шт.)
0,5	-	-	ETIMAT 6 1p C 0,5	2141501	ETIMAT 6 1p D 0,5	2161501	115	12/108
1	ETIMAT 6 1p B 1	2111509	ETIMAT 6 1p C 1	2141504	ETIMAT 6 1p D 1	2161504	115	12/108
1,6	-	-	ETIMAT 6 1p C 1,6	2141507	ETIMAT 6 1p D 1,6	2161507	115	12/108
2	ETIMAT 6 1p B 2	2111510	ETIMAT 6 1p C 2	2141508	ETIMAT 6 1p D 2	2161508	115	12/108
3	-	-	ETIMAT 6 1p C 3	2141509	-	-	115	12/108
4	ETIMAT 6 1p B 4	2111511	ETIMAT 6 1p C 4	2141510	ETIMAT 6 1p D 4	2161510	115	12/108
6	ETIMAT 6 1p B 6	2111512	ETIMAT 6 1p C 6	2141512	ETIMAT 6 1p D 6	2161512	112	12/108
10	ETIMAT 6 1p B 10	2111514	ETIMAT 6 1p C 10	2141514	ETIMAT 6 1p D 10	2161514	112	12/108
13	ETIMAT 6 1p B 13	2111515	ETIMAT 6 1p C 13	2141515	ETIMAT 6 1p D 13	2161515	112	12/108
16	ETIMAT 6 1p B 16	2111516	ETIMAT 6 1p C 16	2141516	ETIMAT 6 1p D 16	2161516	112	12/108
20	ETIMAT 6 1p B 20	2111517	ETIMAT 6 1p C 20	2141517	ETIMAT 6 1p D 20	2161517	112	12/108
25	ETIMAT 6 1p B 25	2111518	ETIMAT 6 1p C 25	2141518	ETIMAT 6 1p D 25	2161518	112	12/108
32	ETIMAT 6 1p B 32	2111519	ETIMAT 6 1p C 32	2141519	ETIMAT 6 1p D 32	2161519	112	12/108
40	ETIMAT 6 1p B 40	2111520	ETIMAT 6 1p C 40	2141520	ETIMAT 6 1p D 40	2161520	112	12/108
50	ETIMAT 6 1p B 50	2111521	ETIMAT 6 1p C 50	2141521	ETIMAT 6 1p D 50	2161521	123	12/108
63	ETIMAT 6 1p B 63	2111522	ETIMAT 6 1p C 63	2141522	ETIMAT 6 1p D 63	2161522	123	12/108



ETIMAT 6 1-полюсные + N (U_N - 230 V)

In [A]	Тип	Код B	Тип	Код C	Тип	Код D	Вес (г)	Упаковка (шт.)
0,5	-	-	ETIMAT 6 1p+N C 0,5	2142501	ETIMAT 6 1p+N D 0,5	2162501	232	6/54
1	ETIMAT 6 1p+N B 1	2112509	ETIMAT 6 1p+N C 1	2142504	ETIMAT 6 1p+N D 1	2162504	232	6/54
1,6	-	-	ETIMAT 6 1p+N C 1,6	2142507	ETIMAT 6 1p+N D 1,6	2162507	232	6/54
2	ETIMAT 6 1p+N B 2	2112510	ETIMAT 6 1p+N C 2	2142508	ETIMAT 6 1p+N D 2	2162508	232	6/54
3	-	-	ETIMAT 6 1p+N C 3	2142509	-	-	232	6/54
4	ETIMAT 6 1p+N B 4	2112511	ETIMAT 6 1p+N C 4	2142510	ETIMAT 6 1p+N D 4	2162510	232	6/54
6	ETIMAT 6 1p+N B 6	2112512	ETIMAT 6 1p+N C 6	2142512	ETIMAT 6 1p+N D 6	2162512	227	6/54
10	ETIMAT 6 1p+N B 10	2112514	ETIMAT 6 1p+N C 10	2142514	ETIMAT 6 1p+N D 10	2162514	227	6/54
13	ETIMAT 6 1p+N B 13	2112515	ETIMAT 6 1p+N C 13	2142515	ETIMAT 6 1p+N D 13	2162515	227	6/54
16	ETIMAT 6 1p+N B 16	2112516	ETIMAT 6 1p+N C 16	2142516	ETIMAT 6 1p+N D 16	2162516	227	6/54
20	ETIMAT 6 1p+N B 20	2112517	ETIMAT 6 1p+N C 20	2142517	ETIMAT 6 1p+N D 20	2162517	227	6/54
25	ETIMAT 6 1p+N B 25	2112518	ETIMAT 6 1p+N C 25	2142518	ETIMAT 6 1p+N D 25	2162518	227	6/54
32	ETIMAT 6 1p+N B 32	2112519	ETIMAT 6 1p+N C 32	2142519	ETIMAT 6 1p+N D 32	2162519	227	6/54
40	ETIMAT 6 1p+N B 40	2112520	ETIMAT 6 1p+N C 40	2142520	ETIMAT 6 1p+N D 40	2162520	227	6/54
50	ETIMAT 6 1p+N B 50	2112521	ETIMAT 6 1p+N C 50	2142521	ETIMAT 6 1p+N D 50	2162521	245	6/54
63	ETIMAT 6 1p+N B 63	2112522	ETIMAT 6 1p+N C 63	2142522	ETIMAT 6 1p+N D 63	2162522	245	6/54



Автоматические выключатели

ETIMAT 6 2-полюсные ($U_N - 230/400 V$)

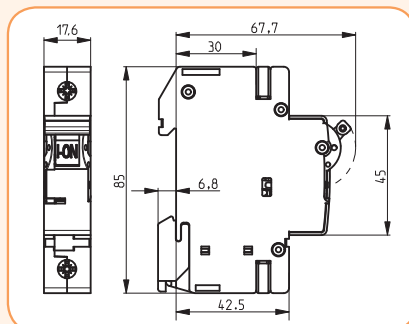
In [A]	Тип	Код В	Тип	Код С	Тип	Код D	Вес (г)	Упаковка (шт.)
0,5	-	-	ETIMAT 6 2p C 0,5	2143501	ETIMAT 6 2p D 0,5	2163501	232	6/54
1	ETIMAT 6 2p B 1	2113509	ETIMAT 6 2p C 1	2143504	ETIMAT 6 2p D 1	2163504	232	6/54
1,6	-	-	ETIMAT 6 2p C 1,6	2143507	ETIMAT 6 2p D 1,6	2163507	232	6/54
2	ETIMAT 6 2p B 2	2113510	ETIMAT 6 2p C 2	2143508	ETIMAT 6 2p D 2	2163508	232	6/54
3	-	-	ETIMAT 6 2p C 3	2143509	-	-	232	6/54
4	ETIMAT 6 2p B 4	2113511	ETIMAT 6 2p C 4	2143510	ETIMAT 6 2p D 4	2163510	232	6/54
6	ETIMAT 6 2p B 6	2113512	ETIMAT 6 2p C 6	2143512	ETIMAT 6 2p D 6	2163512	227	6/54
10	ETIMAT 6 2p B 10	2113514	ETIMAT 6 2p C 10	2143514	ETIMAT 6 2p D 10	2163514	227	6/54
13	ETIMAT 6 2p B 13	2113515	ETIMAT 6 2p C 13	2143515	ETIMAT 6 2p D 13	2163515	227	6/54
16	ETIMAT 6 2p B 16	2113516	ETIMAT 6 2p C 16	2143516	ETIMAT 6 2p D 16	2163516	227	6/54
20	ETIMAT 6 2p B 20	2113517	ETIMAT 6 2p C 20	2143517	ETIMAT 6 2p D 20	2163517	227	6/54
25	ETIMAT 6 2p B 25	2113518	ETIMAT 6 2p C 25	2143518	ETIMAT 6 2p D 25	2163518	227	6/54
32	ETIMAT 6 2p B 32	2113519	ETIMAT 6 2p C 32	2143519	ETIMAT 6 2p D 32	2163519	227	6/54
40	ETIMAT 6 2p B 40	2113520	ETIMAT 6 2p C 40	2143520	ETIMAT 6 2p D 40	2163520	227	6/54
50	ETIMAT 6 2p B 50	2113521	ETIMAT 6 2p C 50	2143521	ETIMAT 6 2p D 50	2163521	245	6/54
63	ETIMAT 6 2p B 63	2113522	ETIMAT 6 2p C 63	2143522	ETIMAT 6 2p D 63	2163522	245	6/54

ETIMAT 6 3-полюсные ($U_N - 400 V$)

In [A]	Тип	Код В	Тип	Код С	Тип	Код D	Вес (г)	Упаковка (шт.)
0,5	-	-	ETIMAT 6 3p C 0,5	2145501	ETIMAT 6 3p D 0,5	2164501	354	4/36
1	ETIMAT 6 3p B 1	2115509	ETIMAT 6 3p C 1	2145504	ETIMAT 6 3p D 1	2164504	354	4/36
1,6	-	-	ETIMAT 6 3p C 1,6	2145507	ETIMAT 6 3p D 1,6	2164507	354	4/36
2	ETIMAT 6 3p B 2	2115510	ETIMAT 6 3p C 2	2145508	ETIMAT 6 3p D 2	2164508	354	4/36
3	-	-	ETIMAT 6 3p C 3	2145509	-	-	354	4/36
4	ETIMAT 6 3p B 4	2115511	ETIMAT 6 3p C 4	2145510	ETIMAT 6 3p D 4	2164510	354	4/36
6	ETIMAT 6 3p B 6	2115512	ETIMAT 6 3p C 6	2145512	ETIMAT 6 3p D 6	2164512	345	4/36
10	ETIMAT 6 3p B 10	2115514	ETIMAT 6 3p C 10	2145514	ETIMAT 6 3p D 10	2164514	345	4/36
13	ETIMAT 6 3p B 13	2115515	ETIMAT 6 3p C 13	2145515	ETIMAT 6 3p D 13	2164515	345	4/36
16	ETIMAT 6 3p B 16	2115516	ETIMAT 6 3p C 16	2145516	ETIMAT 6 3p D 16	2164516	345	4/36
20	ETIMAT 6 3p B 20	2115517	ETIMAT 6 3p C 20	2145517	ETIMAT 6 3p D 20	2164517	345	4/36
25	ETIMAT 6 3p B 25	2115518	ETIMAT 6 3p C 25	2145518	ETIMAT 6 3p D 25	2164518	345	4/36
32	ETIMAT 6 3p B 32	2115519	ETIMAT 6 3p C 32	2145519	ETIMAT 6 3p D 32	2164519	345	4/36
40	ETIMAT 6 3p B 40	2115520	ETIMAT 6 3p C 40	2145520	ETIMAT 6 3p D 40	2164520	345	4/36
50	ETIMAT 6 3p B 50	2115521	ETIMAT 6 3p C 50	2145521	ETIMAT 6 3p D 50	2164521	372	4/36
63	ETIMAT 6 3p B 63	2115522	ETIMAT 6 3p C 63	2145522	ETIMAT 6 3p D 63	2164522	372	4/36

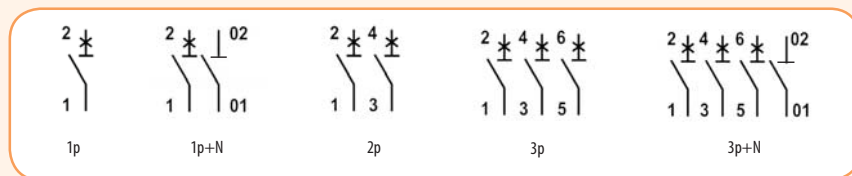
ETIMAT 6 3-полюсные + N ($U_N - 400 V$)

In [A]	Тип	Код В	Тип	Код С	Тип	Код D	Вес (г)	Упаковка (шт.)
0,5	-	-	ETIMAT 6 3p+N C 0,5	2146501	ETIMAT 6 3p+N D 0,5	2165501	469	3/27
1	ETIMAT 6 3p+N B 1	2116509	ETIMAT 6 3p+N C 1	2146504	ETIMAT 6 3p+N D 1	2165504	469	3/27
1,6	-	-	ETIMAT 6 3p+N C 1,6	2146507	ETIMAT 6 3p+N D 1,6	2165507	469	3/27
2	ETIMAT 6 3p+N B 2	2116510	ETIMAT 6 3p+N C 2	2146508	ETIMAT 6 3p+N D 2	2165508	469	3/27
3	-	-	ETIMAT 6 3p+N C 3	2146509	-	-	469	3/27
4	ETIMAT 6 3p+N B 4	2116511	ETIMAT 6 3p+N C 4	2146510	ETIMAT 6 3p+N D 4	2165510	469	3/27
6	ETIMAT 6 3p+N B 6	2116512	ETIMAT 6 3p+N C 6	2146512	ETIMAT 6 3p+N D 6	2165512	459	3/27
10	ETIMAT 6 3p+N B 10	2116514	ETIMAT 6 3p+N C 10	2146514	ETIMAT 6 3p+N D 10	2165514	459	3/27
13	ETIMAT 6 3p+N B 13	2116515	ETIMAT 6 3p+N C 13	2146515	ETIMAT 6 3p+N D 13	2165515	459	3/27
16	ETIMAT 6 3p+N B 16	2116516	ETIMAT 6 3p+N C 16	2146516	ETIMAT 6 3p+N D 16	2165516	459	3/27
20	ETIMAT 6 3p+N B 20	2116517	ETIMAT 6 3p+N C 20	2146517	ETIMAT 6 3p+N D 20	2165517	459	3/27
25	ETIMAT 6 3p+N B 25	2116518	ETIMAT 6 3p+N C 25	2146518	ETIMAT 6 3p+N D 25	2165518	459	3/27
32	ETIMAT 6 3p+N B 32	2116519	ETIMAT 6 3p+N C 32	2146519	ETIMAT 6 3p+N D 32	2165519	459	3/27
40	ETIMAT 6 3p+N B 40	2116520	ETIMAT 6 3p+N C 40	2146520	ETIMAT 6 3p+N D 40	2165520	459	3/27
50	ETIMAT 6 3p+N B 50	2116521	ETIMAT 6 3p+N C 50	2146521	ETIMAT 6 3p+N D 50	2165521	493	3/27
63	ETIMAT 6 3p+N B 63	2116522	ETIMAT 6 3p+N C 63	2146522	ETIMAT 6 3p+N D 63	2165522	493	3/27



Характеристики отключения ETIMAT 6

Характеристика	Ток испытания	Время отключения	Состояние
B, C, D	1,13 I _N	t ≥ 3600 s	не отключает
B, C, D	1,45 I _N	t < 3600 s	отключает
B, C, D	2,55 I _N	1 s < t < 60 s	отключает
B	3,00 I _N	t ≤ 0,1 s	не отключает
C	5,00 I _N	t ≤ 0,1 s	не отключает
D	10,00 I _N	t ≤ 0,1 s	не отключает
B	5,00 I _N	t < 0,1 s	отключает
C	10,00 I _N	t < 0,1 s	отключает
D	20,00 I _N	t < 0,1 s	отключает



Автоматические выключатели ETIMAT 1N 6-32A, 1p+N

Отключающая способность **6 kA**

Номинальный ток **6-32 A**

Характеристики отключения **B, C**

Особенности:

- 1p+N в одном модуле,
- индикация положения контактной группы,
- новый метод монтажа на шину TN 35.

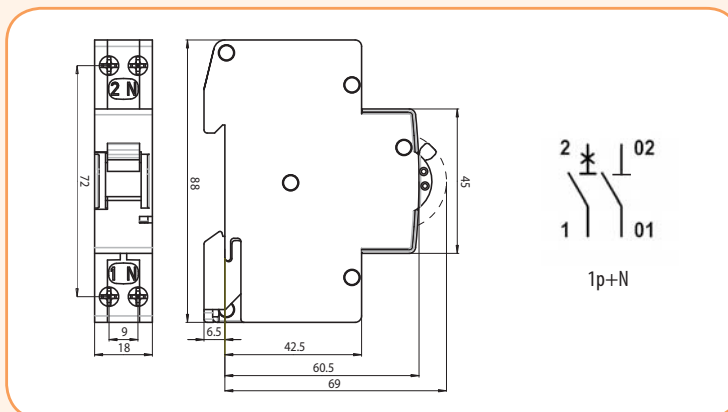


Технические характеристики

Номинальное напряжение	230V AC
Номинальный ток	6-32 A
Подключение питания	сверху или снизу
Характеристика отключения	B, C
Номинальная частота	50 Hz
Отключающая способность	6 kA
Класс ограничения энергии	3
Сечение подключаемых проводников	1-10 мм ² , max. 1,5 Nm
Ширина модуля	18 мм
Соответствие стандартам	IEC 60898, EN 60898

ETIMAT 1N 1-полюсные + N (1-модуль) (U_N - 230 V)

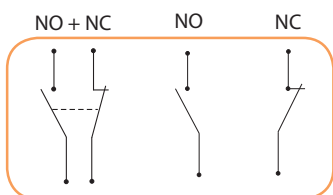
In [A]	Тип	Код B	Тип	Код C	Упаковка (шт.)
6	ETIMAT 1N B 6A	2191101	ETIMAT 1N C 6A	2191121	12/108
10	ETIMAT 1N B 10A	2191102	ETIMAT 1N C 10A	2191122	12/108
13	ETIMAT 1N B 13A	2191103	ETIMAT 1N C 13A	2191123	12/108
16	ETIMAT 1N B 16A	2191104	ETIMAT 1N C 16A	2191124	12/108
20	ETIMAT 1N B 20A	2191105	ETIMAT 1N C 20A	2191125	12/108
25	ETIMAT 1N B 25A	2191106	ETIMAT 1N C 25A	2191126	12/108
32	ETIMAT 1N B 32A	2191107	ETIMAT 1N C 32A	2191127	12/108



Дополнительные аксессуары к ST-68, ETIMAT 6, ETIMAT 10, ETIMAT 10 DC



PS ETIMAT 10



Блок контактов PS ETIMAT 10

Описание: Блок контактов PS ETIMAT 10 применяется с серией автоматических выключателей ST-68, ETIMAT 6, ETIMAT 10, ETIMAT 10 DC и монтируется с левой стороны.

Во время монтажа блока контактов ручка автоматического выключателя должна быть в положении (OFF). Блок контактов служит для дистанционной сигнализации состояния контактной группы автоматического выключателя (включен/выключен).

Технические характеристики:

Номинальный ток I_n	6 A (230 V AC); 1 A (110 V DC); 0,5 A (220 V DC)
Сечение подключаемых проводников	1-4 мм ²
Ширина модуля	9 мм

Блок контактов PS ETIMAT 10

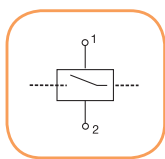
Тип	Код	Совместимость	Вес (г)	Упаковка (шт.)
PS ETIMAT 10 (NO+NC)	2159031	ETIMAT 6 (0.5...63A) / ETIMAT 10 (0.5...63A) /	35	1/12
PS ETIMAT 10 (NO)	2159032	ST-68 (6...63A) / ETIMAT 10 DC (0.5...63A) /	30	1/12
PS ETIMAT 10 (NC)	2159033	OSP-6 (6...63A), OSP-10 (6...63A)	30	1/12

Независимый расцепитель DA ETIMAT 10

Описание: Независимый расцепитель DA ETIMAT 10 применяется для дистанционного отключения автоматических выключателей серии ST-68, ETIMAT 6, ETIMAT10, ETIMAT 10 DC с номинальными токами от 0,5 до 63А и монтируется с правой стороны. Размеры DA ETIMAT 10 идентичны размерам автоматических выключателей серии ST-68, ETIMAT 6, ETIMAT 10, ETIMAT 10 DC.



DA ETIMAT 10



Технические характеристики:

Номинальное напряжение U_N	230 V AC/DC; 48 V AC/DC; 24 V AC/DC
Номинальная частота f_N	50Hz
Длительность управляющего импульса	<0,5 с
Максимальный пусковой ток	3,6 А
Сечение подключаемых проводников	1-25 мм ²

Независимый расцепитель DA ETIMAT 10

Тип	Код	Совместимость	Вес (г)	Упаковка (шт.)
DA ETIMAT 10 230 V AC/DC	2159301	ST-68 / ETIMAT 6 (0.5...63A) / ETIMAT 10 (0.5...63A) /	110	1/54
DA ETIMAT 10 48 V AC/DC	2159311	ST-68 (6...63A) / ETIMAT 10 DC (0.5...63A) /	110	1/54
DA ETIMAT 10 24 V AC/DC	2159312	OSP-6 (6...63A), OSP-10 (6...63A)	110	1/54

Описание: Заглушка клемм служит для закрытия клемм автоматических выключателей серии ST-68, ETIMAT 6, ETIMAT 10 (0,5-63А), ETIMAT 10 DC.

Заклушка клемм ETIMAT 10

Тип	Код	Вес (г)	Упаковка (шт.)
Заклушка клемм	2159011	2	12

Описание: Пломбирочная панель служит для закрытия и пломбировки клемм автоматических выключателей серии ST-68, ETIMAT 6, ETIMAT 10 (0,5-63А), ETIMAT 10 DC.

Пломбирочная панель ETIMAT 10

Тип	Код	Вес (г)	Упаковка (шт.)
Пломбирочная панель	2159041	2	12

Описание: Маркировочное окошко служит для обозначений защищаемых цепей.

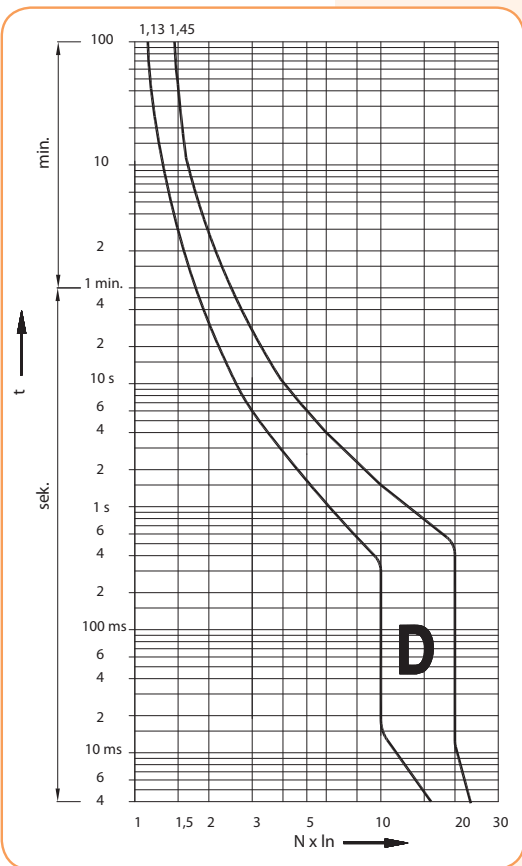
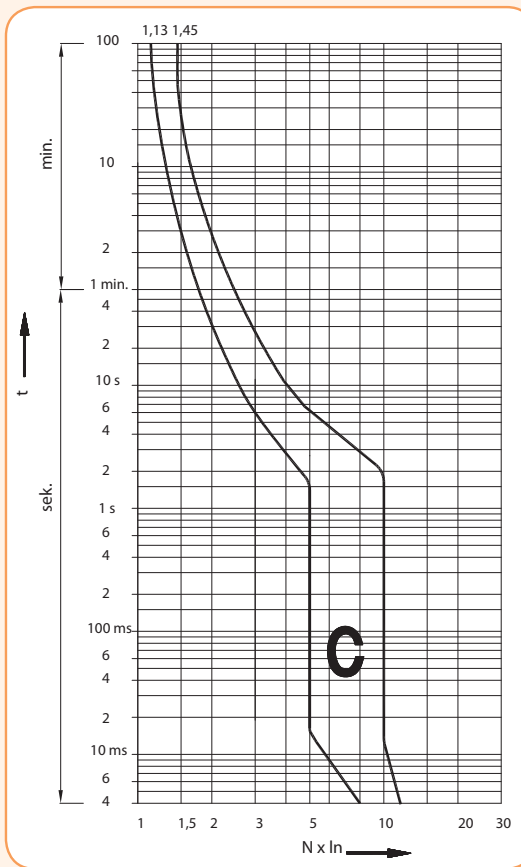
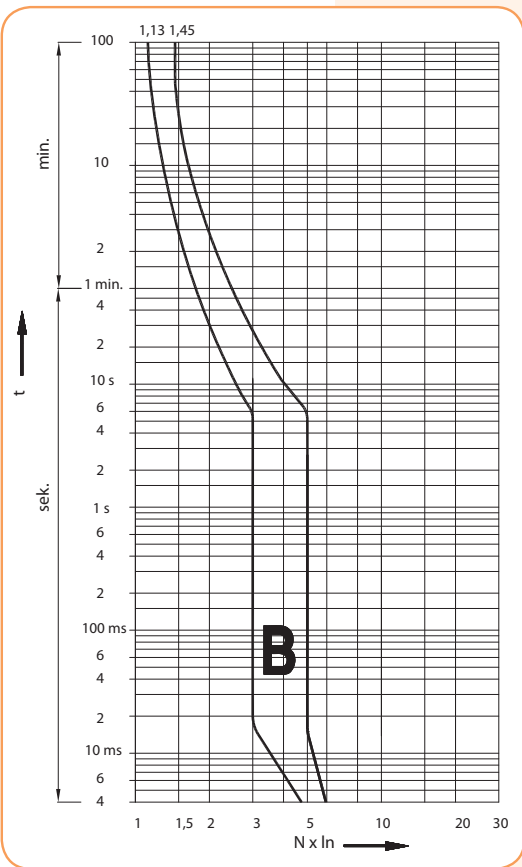
Маркировочное окошко ETIMAT 10

Тип	Код	Вес (г)	Упаковка (шт.)
Маркировочное окошко	2159051	1	12



Характеристики отключения ST-68, ETIMAT 6, ETIMAT 10

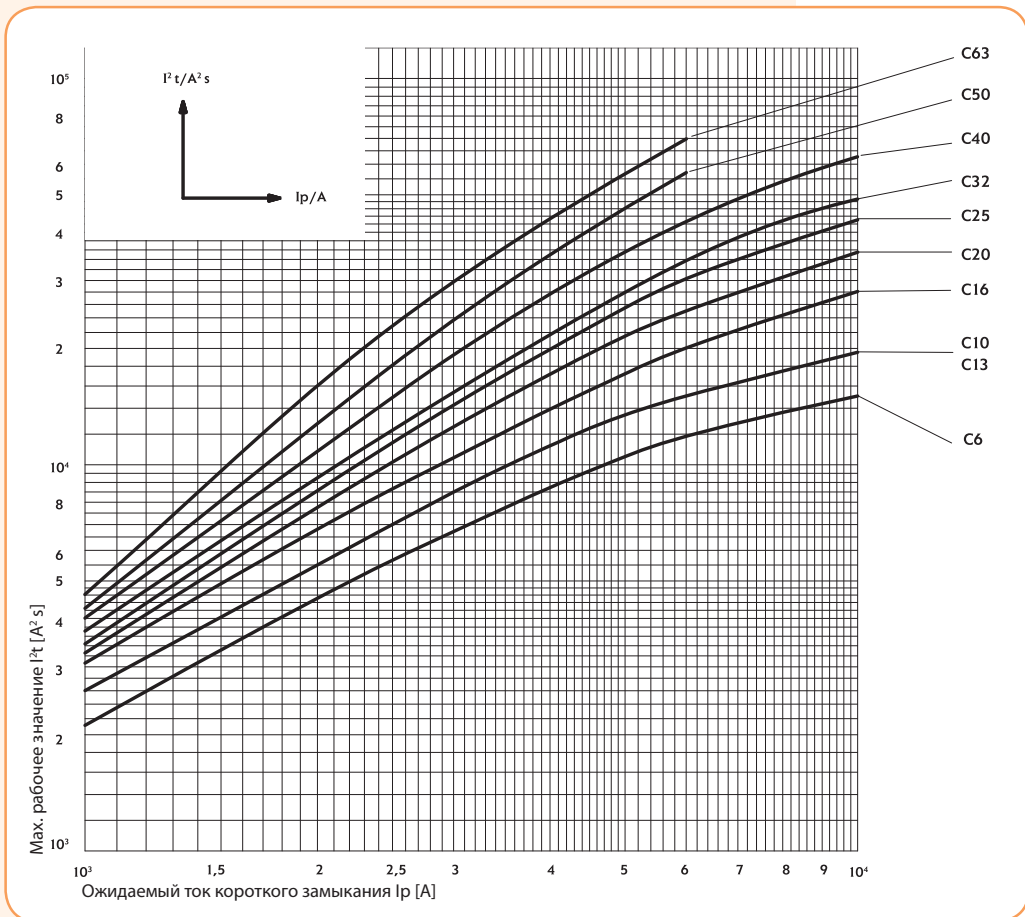
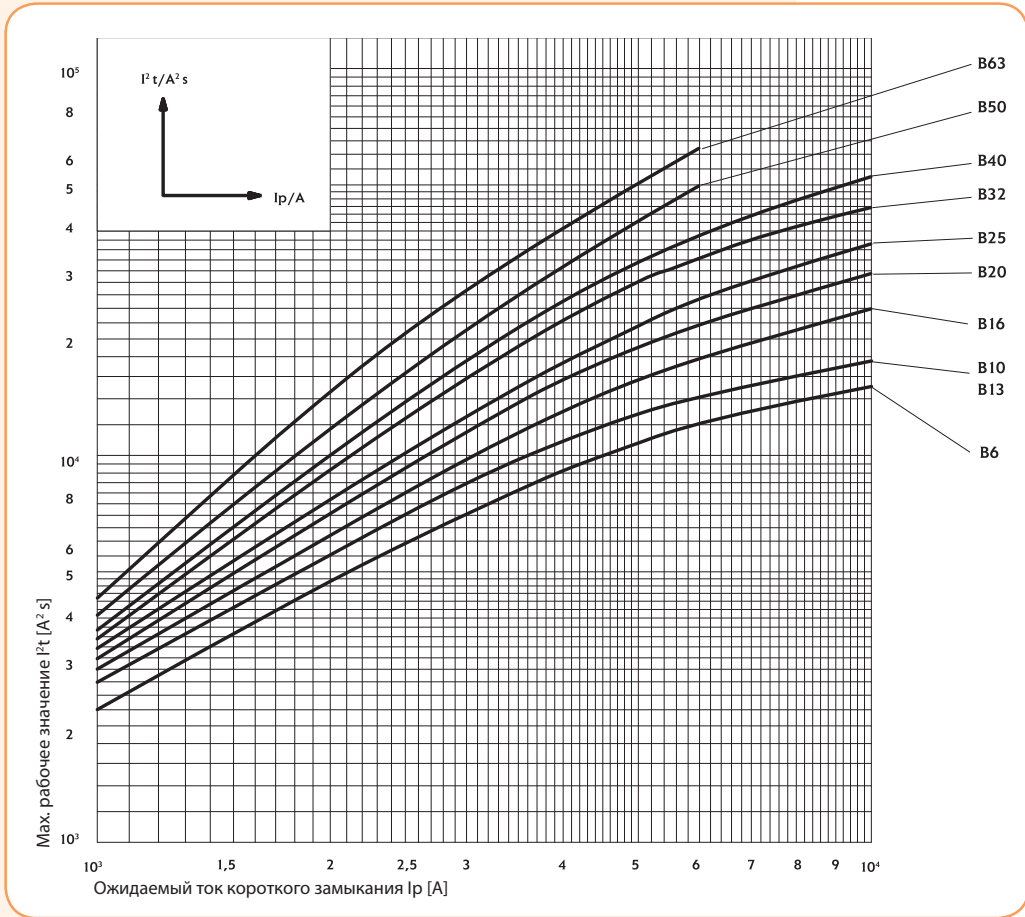
Характеристики отключения I-t при 50/60 Hz



Сопротивление и потери мощности

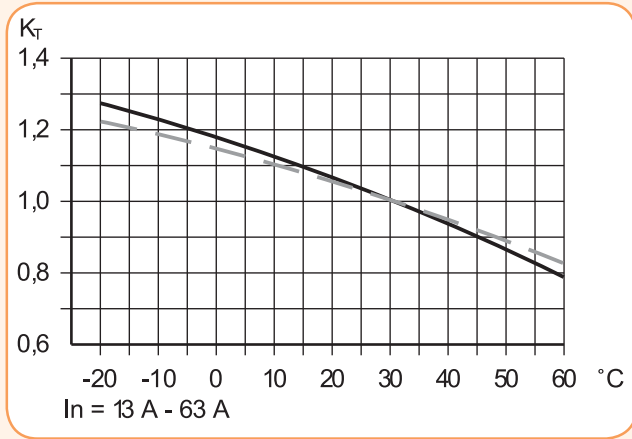
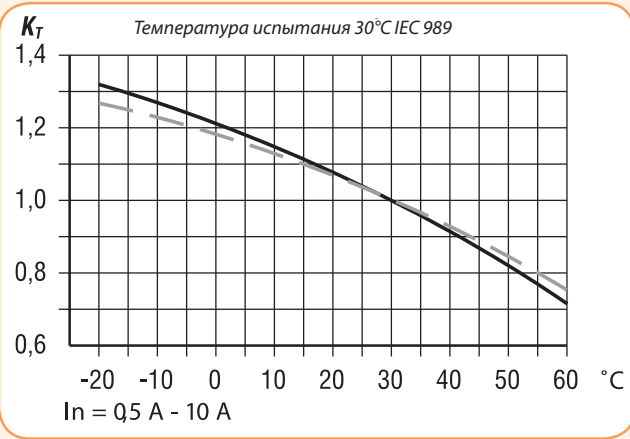
Характеристика	I_n [A]	R [mΩ]	ΔP [W]
C, D	0,5	4500	1,12
	1	1800	1,80
	1,6	450	1,15
	2	280	1,08
	4	110	1,70
B, C, D	6	29	1,08
	10	13	1,30
	13	11,6	2,00
	16	9,0	2,30
	20	5,3	2,00
	25	4,1	2,50
	32	2,6	2,70
	40	1,96	3,20
	50	1,5	4,00
63	1,15	4,80	

Характеристика I²t



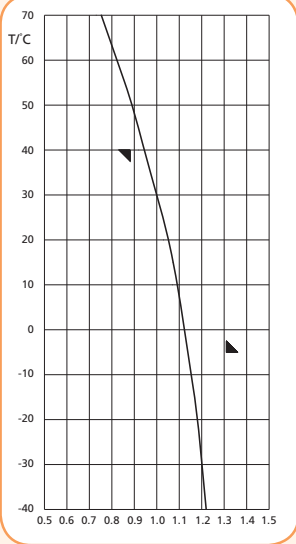
Изменение корректирующего коэффициента в зависимости от внешних факторов

Зависимость тока отключения автоматического выключателя ST-68, ETIMAT 6/10 от температуры окружающей среды (°C) КТ



— 1р - однополюсный
- - пр - многополюсный

Влияние температуры окружающей среды на характеристики отключения



$$k = \frac{I(x^\circ\text{C})}{I(30^\circ\text{C})}$$

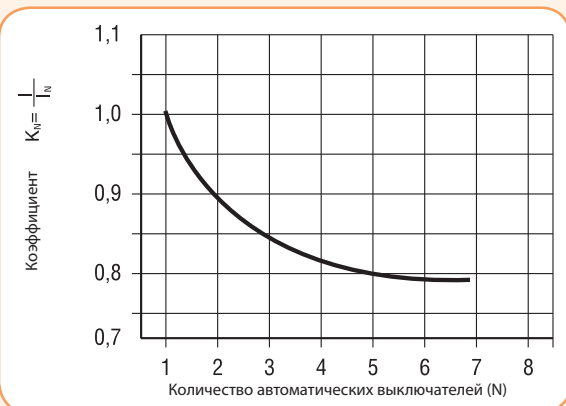
I_n (A)	Температура окружающей среды $T^\circ\text{C}$												
	-40	-30	-20	-10	0	10	20	30	40	50	60	70	
0,5	0,61	0,6	0,59	0,57	0,56	0,54	0,52	0,5	0,47	0,44	0,41	0,38	
1	1,22	1,2	1,18	1,15	1,12	1,09	1,05	1	0,94	0,88	0,82	0,75	
1,6	1,95	1,92	1,89	1,84	1,79	1,74	1,68	1,6	1,51	1,42	1,32	1,2	
2	2,44	2,4	2,36	2,30	2,24	2,18	2,1	2	1,88	1,77	1,65	1,5	
4	4,88	4,8	4,72	4,61	4,49	4,36	4,20	4	3,77	3,55	3,29	3	
6	7,32	7,2	7,09	6,91	6,73	6,54	6,31	6	5,66	5,33	4,94	4,5	
10	12,2	12	11,8	11,5	11,2	10,9	10,5	10	9,44	8,89	8,23	7,5	
13	15,9	15,6	15,4	14,9	14,5	14,1	13,6	13	12,2	11,5	10,7	9,75	
16	19,5	19,2	18,9	18,4	17,9	17,4	16,8	16	15,1	14,2	13,2	12	
20	24,4	24	23,6	23	22,4	21,8	21	21	18,8	17,7	16,5	15	
25	30,5	30	2,5	28,8	28	27,2	26,3	25	23,6	22,2	20,6	18,8	
32	39	38,4	37,8	36,9	35,9	34,9	33,6	32	30,2	28,4	26,3	24	
40	48,8	48	47,8	46,1	44,9	43,6	42	40	37,7	35,5	32,9	30	
50	61	60	59,1	57,6	56,1	54,5	52,6	50	47,2	44,4	41,2	37,5	
63	76,9	75,6	74,4	72,6	70,7	68,7	66,2	63	59,4	56	51,9	47,3	

Корректировочный коэффициент влияющий на характеристики отключения

$I(x^\circ\text{C})$ - значение тока при определенном значении $t^\circ\text{C}$

$I(30^\circ\text{C})$ - значение тока при температуре 30°C

Зависимость тока отключения автоматических выключателей ST-68, ETIMAT 6/10 установленных рядом в одном щите K_N



K_N - коэффициент отображающий отношение совмещенного максимума нагрузки энергоустановок потребителей к сумме максимумов нагрузки этих же установок за тот же интервал времени

Зависимость тока отключения автоматических выключателей ST-68, ETIMAT 6/10 от продолжительности нагрузки K_d

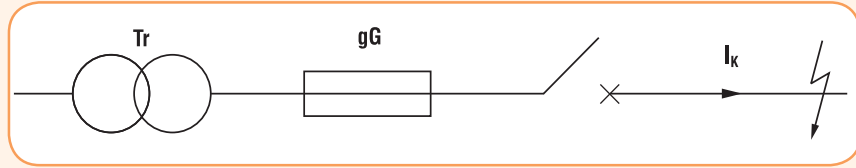
Для продолжительной нагрузки значение коэффициента $K_d = 0,9$

Максимальный продолжительный ток нагрузки на автоматический выключатель ST-68 и ETIMAT 6/10

$$I = I_n \times K_N \times K_T \times K_d$$

Таблица подбора плавких вставок к автоматическим выключателям ST-68, ETIMAT 6 и ETIMAT 10 для построения селективных схем защиты

ST-68, ETIMAT 6, ETIMAT 10



ST-68 ETIMAT 6 ETIMAT 10	gG NH (kA)										
	20	25	32	35	40	50	63	80	100	125	160
B 6	0,5	0,78	1,2	1,4	1,7	2,4	4,6	6,0	6,0	6,0	6,0
B 10	0,45	0,65	1,1	1,3	1,6	2,2	4,0	6,0	6,0	6,0	6,0
B 13	0,45	0,65	1,1	1,3	1,6	2,2	4,0	6,0	6,0	6,0	6,0
B 16		0,55	1,0	1,2	1,5	2,0	3,6	5,5	6,0	6,0	6,0
B 20			0,85	1,2	1,5	1,8	3,1	4,6	6,0	6,0	6,0
B 25				1,1	1,4	1,7	2,9	4,0	6,0	6,0	6,0
B 32					1,3	1,6	2,5	3,4	5,5	6,0	6,0
B 40						1,5	2,2	3,1	4,9	6,0	6,0
B 50							2,1	2,9	4,0	6,0	6,0
B 63								2,5	3,3	5,1	6,0

ST-68 ETIMAT 6 ETIMAT 10	gG NH (kA)										
	20	25	32	35	40	50	63	80	100	125	160
C, D 6	0,52	0,82	1,3	1,5	2,0	2,7	5,1	6,0	6,0	6,0	6,0
C, D 10	0,47	0,70	1,1	1,4	1,8	2,3	4,0	6,0	6,0	6,0	6,0
C, D 13	0,47	0,70	1,1	1,4	1,8	2,3	4,0	6,0	6,0	6,0	6,0
C, D 16		0,61	0,92	1,2	1,5	1,9	3,2	5,0	6,0	6,0	6,0
C, D 20			0,90	1,1	1,4	1,7	2,9	4,2	6,0	6,0	6,0
C, D 25				1,0	1,3	1,6	2,7	3,9	6,0	6,0	6,0
C, D 32					1,2	1,5	2,3	3,4	5,2	6,0	6,0
C, D 40						1,4	2,1	3,0	4,6	6,0	6,0
C, D 50							2,0	2,7	3,8	6,0	6,0
C, D 63								2,3	3,2	5,5	6,0

Подключение проводников к ST-68, ETIMAT 6, ETIMAT 10

Сечение подключаемых проводников (мм ²)	Количество одножильных проводников (Cu), жестких				
	1	2	3	4	5
1,5	✓	✓	✓	✓	✗
2,5	✓	✓	✓	✗	✗
4	✓	✓	✓	✗	✗
6	✓	✓	✗	✗	✗
10	✓	✓	✗	✗	✗
16	✓	✗	✗	✗	✗
25	✓	✗	✗	✗	✗

При подключении более двух одножильных проводников необходимо обеспечить надлежащее прижимное давление на каждый из них!

Сечение подключаемых проводников (мм ²)	Количество многожильных проводников (Cu), гибких без кабельных наконечников					
	1	2	3	4	5	6
1,5	✓	✓	✓	✓	✓	✓
2,5	✓	✓	✓	✓	✓	✓
4	✓	✓	✓	✓	✓	✓
6	✓	✓	✓	✗	✗	✗
10	✓	✓	✗	✗	✗	✗
16	✓	✗	✗	✗	✗	✗
25	✓	✗	✗	✗	✗	✗

Комбинация одножильных и многожильных проводников не допускается!